

Alarmsituasjoner

Alarmsignal: **Ett (1) pip** hvert 30. sekund.
Årsak: 5 minutter funksjonstid gjenstår av 2-timers "Timer-funksjon".
Tiltak: Trykk på knappen for nye 30 minutter funksjonstid.

Gjelder kun Mkomfy 16RV25R (trådløs modell)

Alarmsignal: **To (2) pip** hvert femte minutt
Årsak: Batteribytte er nødvendig.
Tiltak: Ta sensoren fra festet, skru av bakdekslet. Sett i 2 nye batterier (2xAAA) innen 15 minutter.

OBS! Påse at du har nye batterier tilgjengelig

Alarmsignal: **Tre (3) pip** hvert 5. sekund som vil vedvare i 40 sekunder og LED blinker.
Årsak: Overoppheting.
Tiltak: Trykk på knappen og gjør tiltak ved for eks. å skru ned varmen innen 5 minutter.

INGEN RESPONS

Årsak: Ikke strøm på komfyren.
Tiltak: Trykk på knappen.

OBS! Dersom dette ikke virker, sett inn nye batterier i sensoren som beskrevet ovenfor.

OBS! Hvis ingen av tiltakene ovenfor hjelper, slå ut og inn sikringene for komfyrkursen. Du vil nå ha strøm for 24 timer.

Bruk denne tiden til å tilkalle elektriker for å finne årsaken til problemet.

OBS! I denne 24-timersperioden er IKKE sikkerhetsfunksjonene aktive.

Besøk oss gjerne på www.ctmlyng.no/komfyrvakt eller skann QR-koden til høyre med din smarttelefon for å finne mer informasjon og dokumentasjon på komfyrvakt.



Brukerinformasjon



Microsafe Mkomfy er et sikkerhetsprodukt fra CTM Lyng AS. Produktet er ment som en ekstra sikkerhet for å forebygge ukontrollert branntilløp og skader på eiendom.

Produktet forutsetter at man utøver normal forsiktighet ved bruk av komfyrr og tilhørende kokeredskap for denne. Komfyren bør normalt under bruk ikke forlates uten hyppig tilsyn selv om sikkerhetsutstyr som Mkomfy er installert.

Timerfunksjon

Når Mkomfy føler varme på platetoppen, vil en innebygd timer starte. Etter 2 timer vil strømtilførselen bli slått av, selv om overoppheting ikke er registrert. Dette er en sikkerhetsfunksjon i tilfelle man glemmer, eller forlater komfyren når platene står på. I de siste fem minutter av denne totimersperioden vil lydgi gi ett pip hvert 30. sekund. Hvis matlagingen vil pågå mer enn 2 timer, vil et trykk på avstillingsknappen innen de siste fem minutter utvide brukstiden med 30 minutter. Dette kan gjentas ytterligere hvis matlaging fortsatt ikke er ferdig, og nytt varsel gjentar seg.

Endring av Timerfunksjon

Timerfunksjonen kan endres fra 2 timer driftstid til 12 timer driftstid. Dette gjøres ved å trykke inn avstillingsknappen i 10 sekunder. Sensor vil da kvittere med to "pip". I de siste fem minutter av denne tolv timersperioden vil lydgi gi ett pip hvert 30. sekund. Hvis matlagingen vil pågå mer enn 12 timer, vil et trykk på avstillingsknappen innen de siste fem minutter utvide brukstiden med 30 minutter. Dette kan gjentas ytterligere hvis matlaging fortsatt ikke er ferdig, og nytt varsel gjentar seg. Ønskes det å tilbake stille til 2 timer driftstid, trykkes avstillingsknappen inn i 10 sekunder og sensor vil kvittere med ett "pip".

Overtemperatur

Det er satt en grense for maksimal temperatur på platetoppen. For dette er at en stekepanne med fett ikke skal bli så varm at den tar fyr. Ved overtemperatur vil Mkomfy gi alarm med trippel pip hvert 5. sekund. Hvis avstillingsknappen betjenes innen 40 sekunder etter alarm får du 5 minutter mer brukstid eller man kan gjøre tiltak for å redusere temperatur og fortsette som normalt. Uten betjening av avstillingsknappen vil komfyren bli slått av etter 40 sekunder.

Vedlikehold



Batteriskift anbefales hvert andre år eller ved batterivarsel.

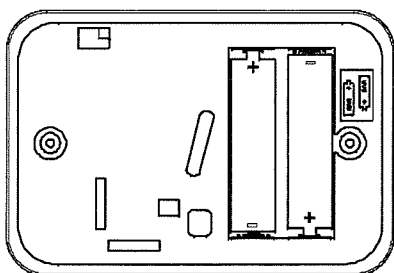
Vipp komfyrvakten ut fra veggen.

Løsne to skruer på baksiden og ta av lokket.

Batteriene kan da vippes ut og skiftes.


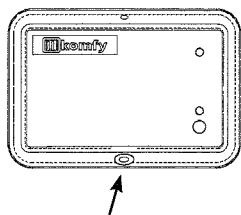
Batteri type AAA (vanlig fjernkontroll-batteri).

Påse at batteriene er riktig montert



Temperaturføler

Må rengjøres regelmessig med en klut fuktet i lett såpevann. NB! Hvis du har sensor på brakett, vær forsiktig, så sensoren ikke kommer ut av posisjon.



Lydalarm

- 1 pip: Timerfunksjon, tid utløper.
- 2 raske bip: Batteriet må byttes.
- 3 raske bip: Overtemperatur.

Lys

Avstillingsknapp ved alarm

Ett trykk forlenger tiden med 30 min eller tilkobler hvis utkobling har skjedd.

Temperaturføler

Må rengjøres regelmessig med en klut fuktet i lett såpevann.

Vær klar over at hvis man skyver en stekepanne/ kasserolle over på en annen plate, avdekkes en meget varm plate og den varme stekepannen/ kasserollen. Mkomfy kan detektere dette som en overoppheting og koble ut komfyren etter varsel om overoppheting.

Produktet betjener riktig installasjon og vedlikehold som beskrevet.